

Trygghet i Tranemo kommun

Sammanfattning

Under november månad 2022 genomförde Tranemo kommun tillsammans med polisen en digital trygghetsundersökning. Undersökningen fick totalt 223 svar. De flesta som svarade var mellan 31–55 år och 65 år eller äldre. Bland de som svarat på undersökningen bor 39,5 % i centralort, 35,4 % i mindre ort och 25,1 % på landsbygd.

I årets undersökning har 23,3% svarat att de känner sig mycket trygga, 54,3 % att de känner sig trygga, 19,7 % att de känner sig otrygga och 2,7 % mycket otrygga. Det är framförallt platser i centralorten som benämns som otrygga. Området runt Storgatan, ICA och Tranängsskolan är de platser som nämnts flest gånger. Många har kommenterat att det är främst under kvällstid de känner sig otrygga och det hör oftast ihop med att det är för dålig belysning. Andra orsaker är att det är ”skumt folk” och gäng som ”drar omkring” och det har kommit in många kommentarer om misstanke om men även att de vittnat om drogförsäljning. Flera svar handlar om att det är otryggt på de mindre orterna och då främst i Limmared där drogförsäljning sticker ut.

De svarande uppger att de tre viktigaste områdena kommunen kan arbeta mer med för att öka tryggheten är minskat drogbruk, meningsfull fritid för unga och den fysiska miljön (till exempel belysning). De fyra främsta problemområdena som polisen bör prioritera enligt invånarna är narkotikabrottslighet, ökad närvaro på otrygga platser, ungdomsbrottslighet och livsstilskriminella brott.

Invånarna tycker också att det borde satsas mer på engagemang, aktiviteter, integration, mer polisiär närvaro och föreningslivet i kommunen. Många av kommentarerna belyser vikten av att samverka aktörer emellan och att träffas över generationsgränserna. Civilsamhället lyfts också som en viktig aktör och att man därigenom kan jobba mer med integration. Mötesplatser lyfts som en viktig del, dels för engagemang och aktiviteter men även för gemenskap över generationsgränser. Det finns ett stort engagemang för ungdomar i fritextsvaren där flera nämner att det är viktigt att i ett tidigt skede fånga upp barn och ungdomar. Meningsfull fritid är ett identifierat område i svaren och det nämns som både främjande för ungdomarna men också förebyggande för ungdoms- och narkotikabrottslighet.

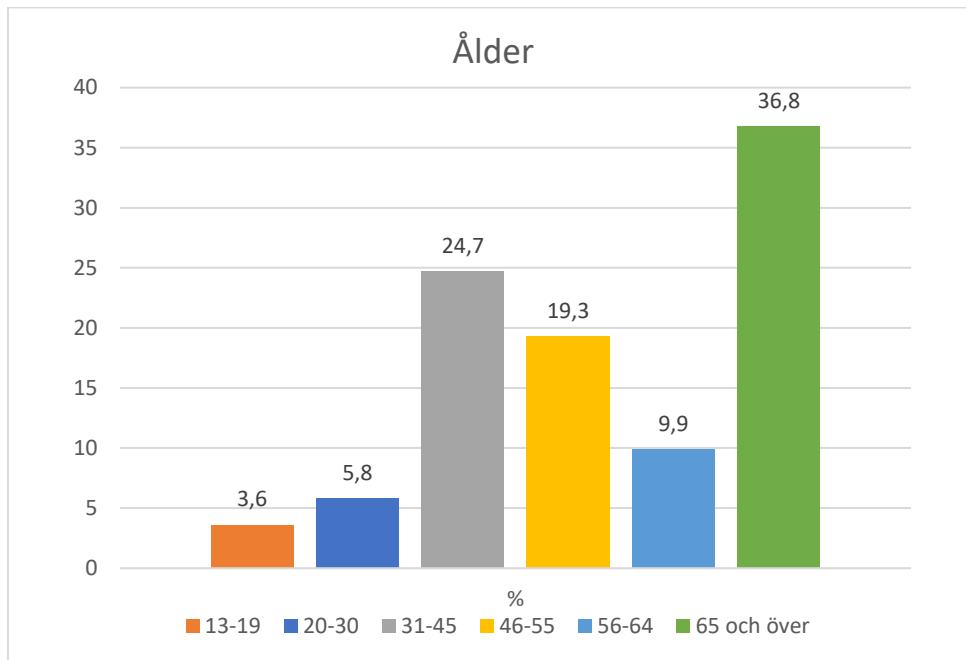
Resultat

Under november månad 2022 genomförde Tranemo kommun tillsammans med polisen en digital trygghetsundersökning.

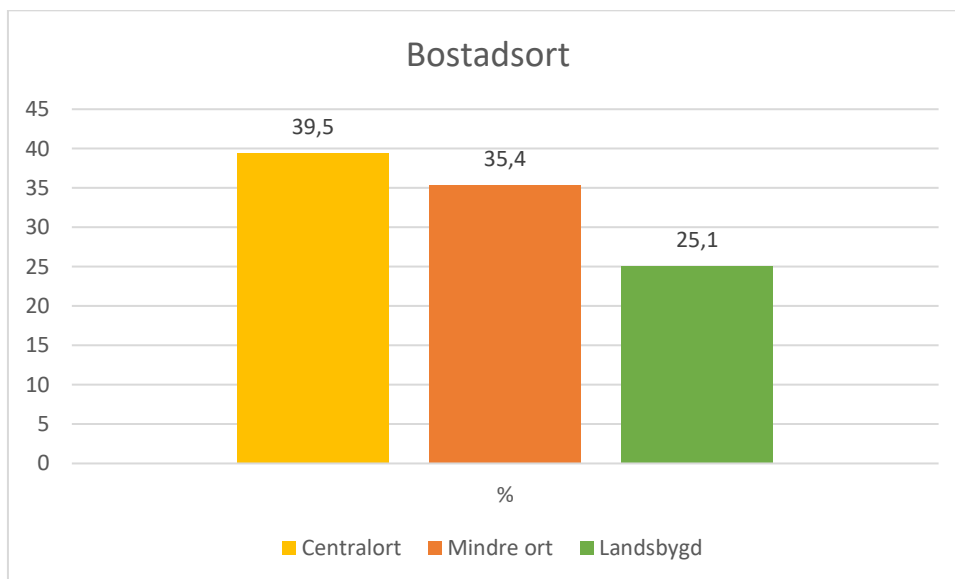
Bakgrundsfakta

Undersökningen fick totalt 223 svar varav 65,9 % (147) svarade att de identifierar sig som kvinnor och 33,6 % (75) identifierar sig som män. En person identifierade sig som ”annat” och för att värna om denna persons integritet presenteras inte detta resultat för sig. De flesta som

svarade var mellan 31–55 år och 65 år eller äldre (figur 1). Bland de som svarat på undersökningen bor 39,5 % i centralort, 35,4 % i mindre ort och 25,1 % på landsbygd (figur 2).



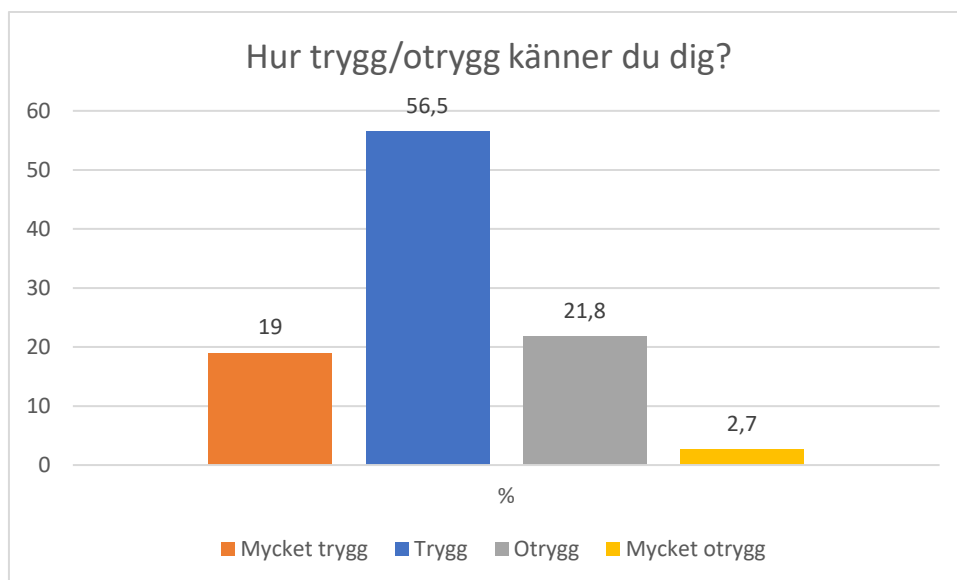
Figur 1. Åldersfördelningen bland de som svarat på undersökningen.



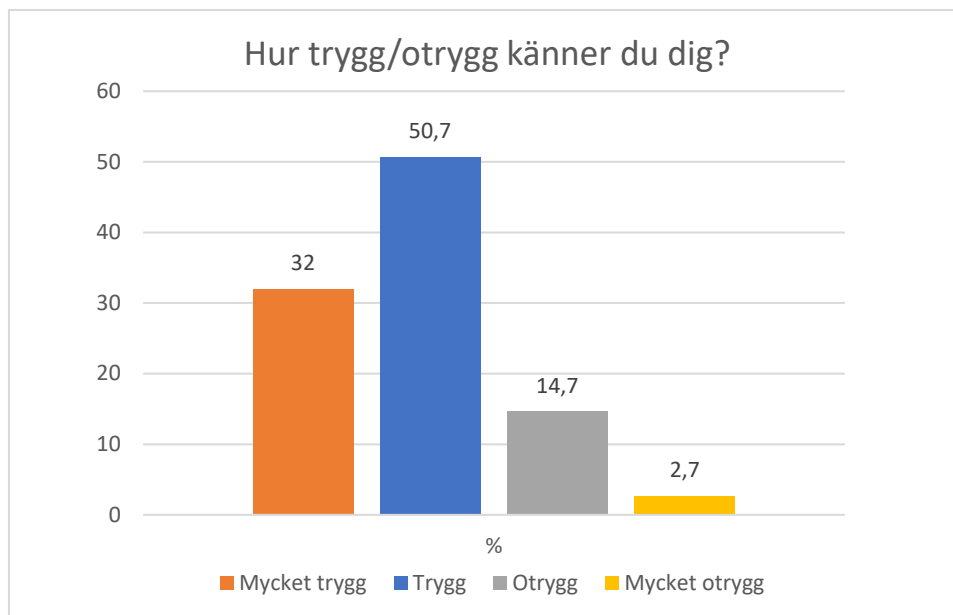
Figur 2. Var de som svarat på undersökningen bor någonstans i Tranemo kommun.

Trygghet, påverkan på beteende och orsak till trygghet

Förra året svarade 59 % att de känner sig trygga eller mycket trygga, 22% att de kände sig otrygga och 18 % svarade att de kände sig varken trygga eller otrygga. I år ändrade vi alternativen vilket gör att det blir svårt att jämföra exakt hur tryggheten/otryggheten påverkats från förra året till i år. I årets undersökning har 23,3% svarat att de känner sig mycket trygga, 54,3 % att de känner sig trygga, 19,7 % att de känner sig otrygga och 2,7 % mycket otrygga. Totalt sett känner sig fler trygga eller mycket trygga i år (19,1 %) och färre otrygga eller mycket otrygga (1,7 %) men det skulle kunna bero på att alternativet ”varken trygg eller otrygg” har tagits bort. Nedan visas hur tryggheten och otryggheten ser ut hos kvinnor respektive män (figur 3 & 4).



Figur 3. Upplevelse av trygghet/otrygghet bland kvinnor.



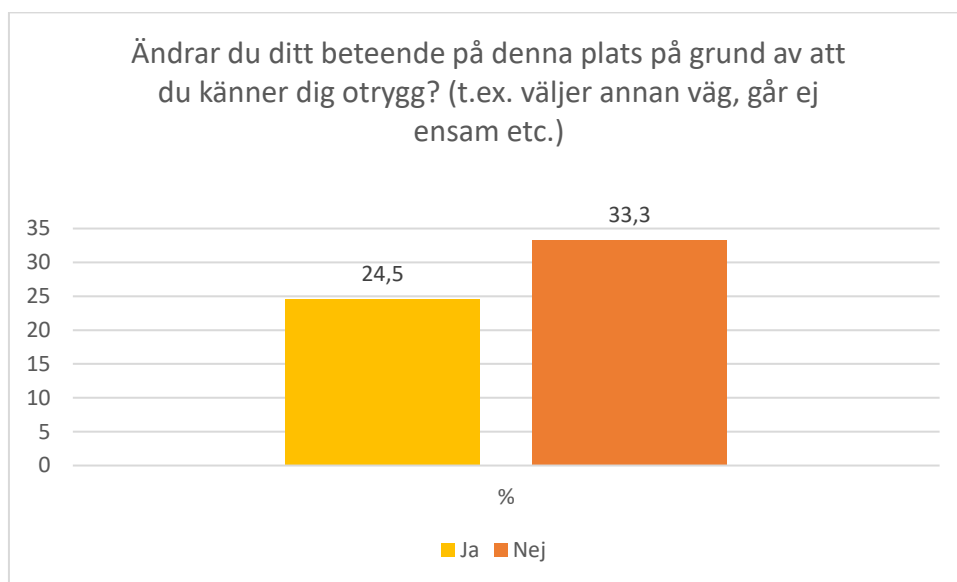
Figur 4. Upplevelse av trygghet/otrygghet bland män.

Två frågor i undersökningen fokuserade på vilka platser invånarna upplever som trygga respektive otrygga. Det har kommit in många fritextsvar vilka har analyserats tillsammans med polisen för att kunna utse de platser som sticker ut mest. På frågan om vilka platser kommuninvånarna upplever som trygga svarar flera att centralorten överlag upplevs som trygg. Flest kommentarer handlar om att de känner sig trygga på en mindre ort, att det är tryggt där de bor och flera har kommenterat att de är trygga i sitt egna hem. Det kan ses som positivt att vara trygg i sitt hem men flera av kommentarerna har också en underton av att det bara är där de känner sig trygga. Många av svaren betonar vikten av grannsamverkan och hur det påverkar tryggheten positivt. Det är flera kommentarer om att belysning påverkar tryggheten och att det finns gott om det runt om i kommunen även om många uppger att det känner sig mer trygga på dagtid än kvällstid. Flera kommentarer handlar om villaområden och landsbygden, att de upplevs som trygga då man vet vilka som bor där och känner en samhörighet. Både området runt ICA och området runt Willys upplevs som tryggt då det är människor i rörelse där.

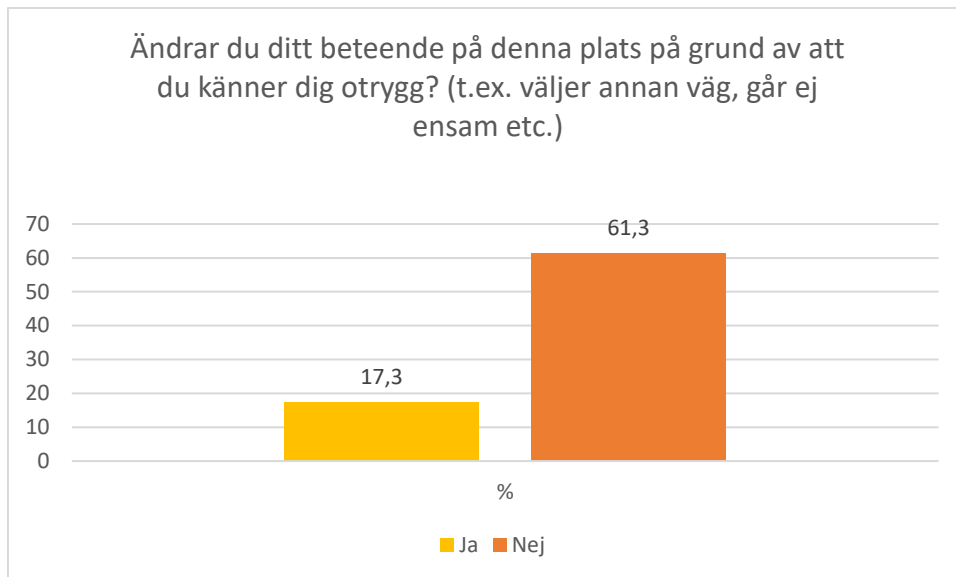
På frågan vilka platser som upplevs som otrygga i kommunen så är det framförallt platser i centralorten som benämns. Området runt Storgatan, ICA och Tranängsskolan är de platser som pekats ut flest gånger. Många har kommenterat att det är främst under kvällstid de känner sig otrygga och det hör oftast ihop med att det är för dålig belysning. Andra orsaker är att det är "skumt folk" och gäng som "drar omkring" och det har kommit in många kommentarer om misstanke om men även att de vittnat om drogförsäljning. Flera svar handlar om att det är otryggt på de mindre orterna och då främst i Limmared där drogförsäljning sticker ut. Vissa kommenterar också trafikshastigheten som en otrygghet. I fritextsvaren kan utläsas att man tycker att folk kör för fort på bland annat Storgatan men även på landsbygden. Tyvärr har det också kommit in vissa kommentarer som handlar om främlingsfientlighet. Vid analysen noterade polisen att färre kommentarer kommit in angående Hembygdsparken och Solgårdsområdet i år än vad det gjorde

förra året. Det tyder på att de områdena, som tidigare upplevts som otrygga, idag upplevs som tryggare, vilket är bra.

Nästa fråga handlade om huruvida man ändrar sitt beteende på den plats man känner sig otrygg på. Med ändrat beteende menas till exempel att prata i telefon, välja att gå en annan väg eller att gå tillsammans med någon istället för att gå själv. 42,6 % uppger att de ändrar sitt beteende och 22,4 % uppger att de inte gör det. Fler kvinnor än män uppger att de ändrar sitt beteende men det är fler som svarar att de inte ändrar sitt beteende än att de gör det, både bland kvinnor och män (se figur 5 & 6). I fritextsvaren har man kunnat utläsa att beteendeförändringarna till största del handlar om att man väljer att gå en annan väg, man går inte ut när det är mörkt, låtsas att prata i telefon/pratar i telefon, går inte ut ensam, ordnar med skjuts/tar bil eller går fortare.

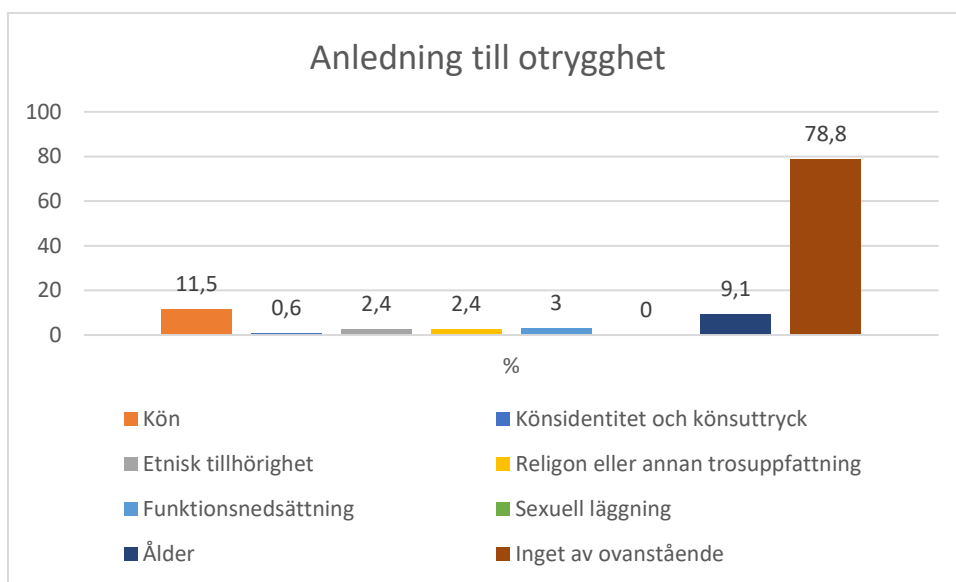


Figur 5. Kvinnor som ändrar sitt beteende på grund av att de känner sig otrygga på en plats.

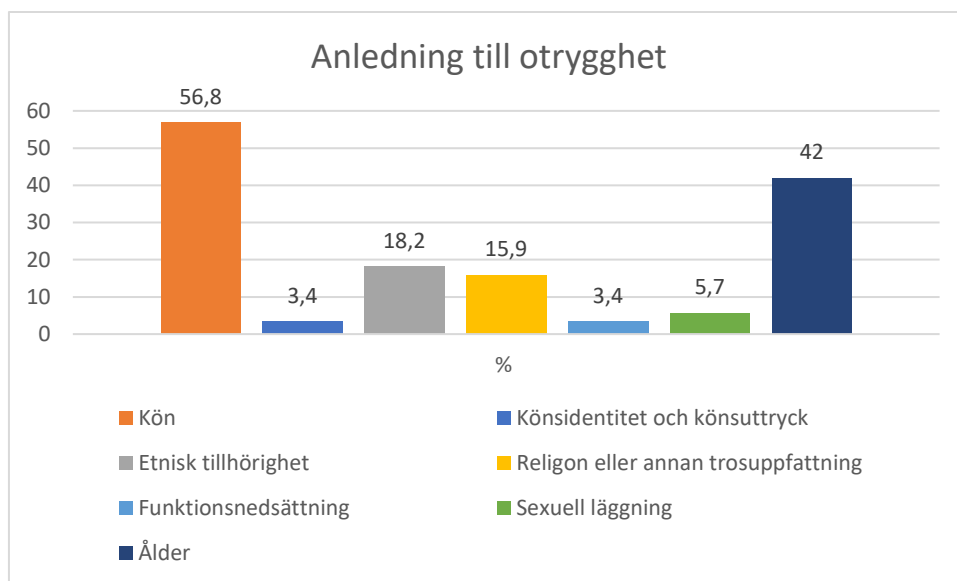


Figur 6. Män som ändrar sitt beteende på grund av att de känner sig otrygga på en plats.

Precis som förra året ställdes en fråga baserad på de sju diskrimineringsgrunderna. I år fanns alternativet ”inget av ovanstående” med vilket inte fanns med förra året. Nedan visas resultatet för 2022 respektive 2021 och det är en ganska stor skillnad när det gäller kön, ålder, religion eller annan trosuppfattning samt etnisk tillhörighet. Detta beror troligtvis på det tillkomna alternativet (se figur 7 & 8). År 2021 var det fler kvinnor än män som svarat att de känner sig otrygga på grund av sin ålder men i övrigt var svaren ganska lika. År 2022 finns det ingen större skillnad mellan kvinnor och mäns svar och majoriteten av båda könen har svarat att de inte känner sig otrygga på grund av någon av de sju diskrimineringsgrunderna.



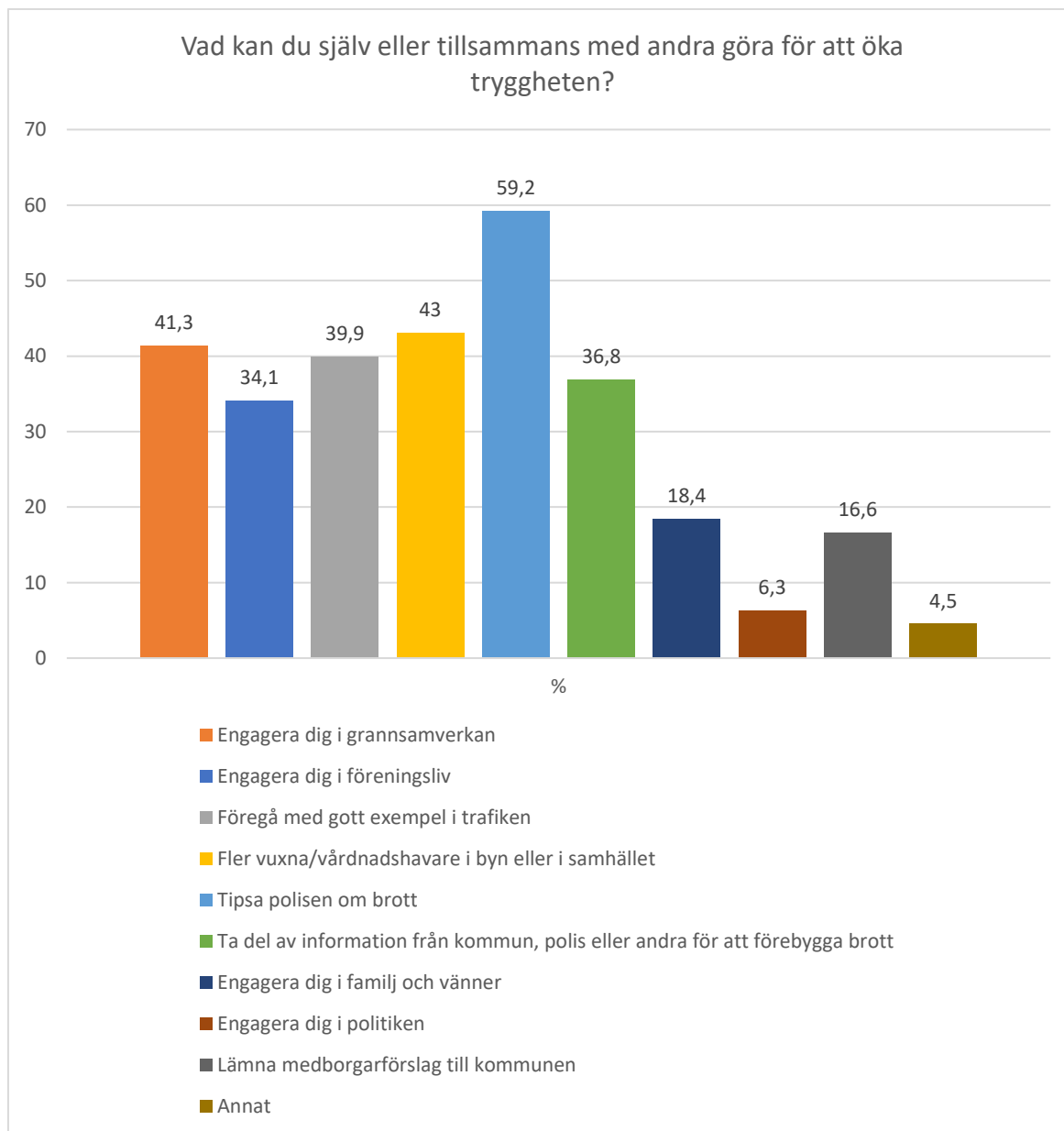
Figur 7. Anledning till otrygghet bland både män och kvinnor (2022).



Figur 8. Anledning till otrygghet bland både män och kvinnor (2021).

Agera själv och tillsammans med andra för att öka tryggheten i kommunen

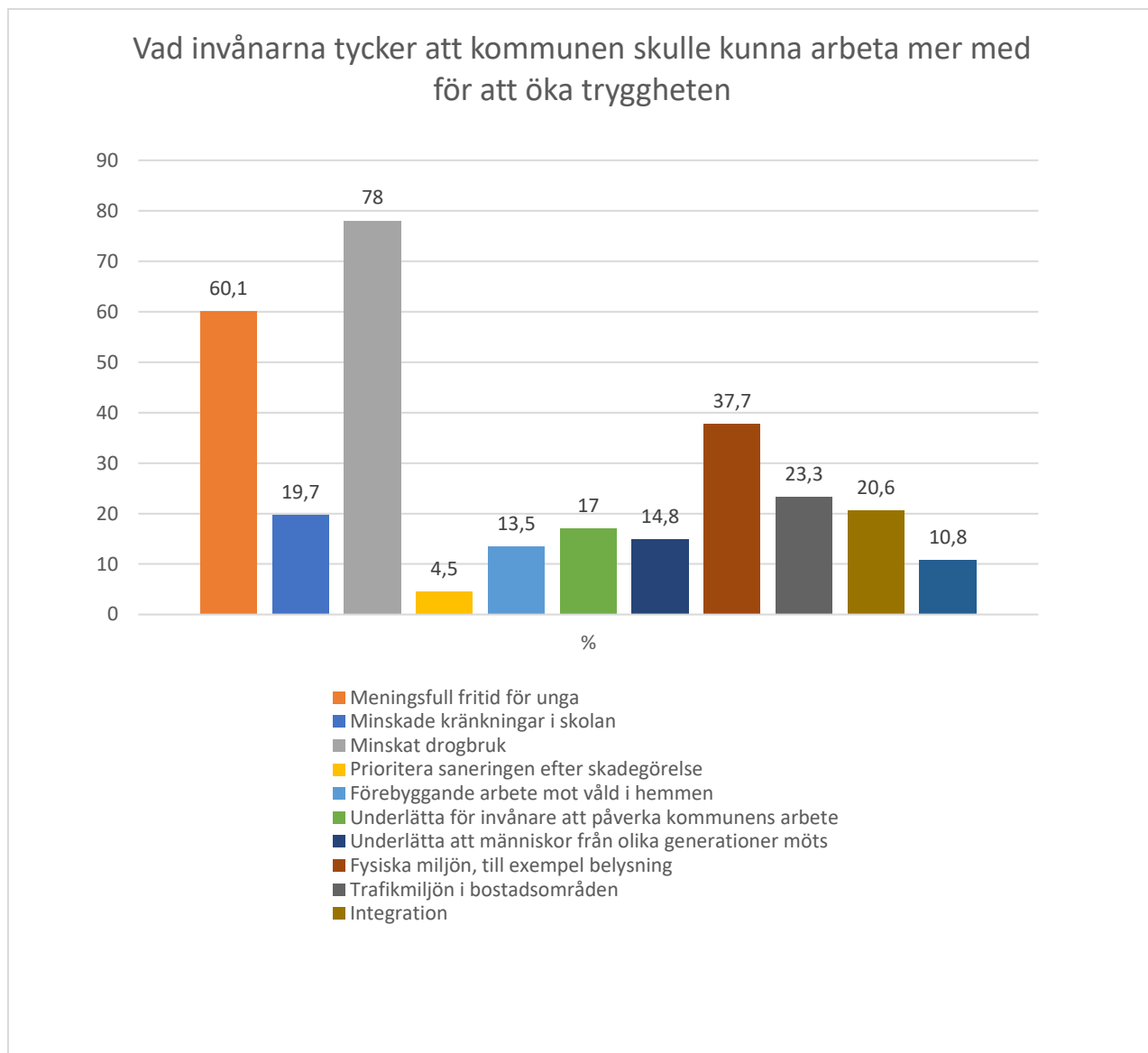
På frågan vad man själv eller tillsammans med andra kan tänka sig att göra för att öka tryggheten i kommunen svarar de flesta att de skulle kunna tipsa polisen om brott följt av att fler vuxna kan vara ute i byn eller samhället (vuxennärvaro) samt engagera sig i grannsamverkan (figur 9). Vidare är de populäraste alternativen att föregå med gott exempel i trafiken, ta del av information från polis eller andra för att förebygga brott och att engagera sig i föreningslivet. Män och kvinnor har svarat liknande och det är ingen större skillnad i svaren från föregående år.



Figur 9. Vad invånarna tycker att de kan göra själva eller tillsammans med andra för att öka tryggheten i kommunen.

Kommunens trygghetsskapande arbete

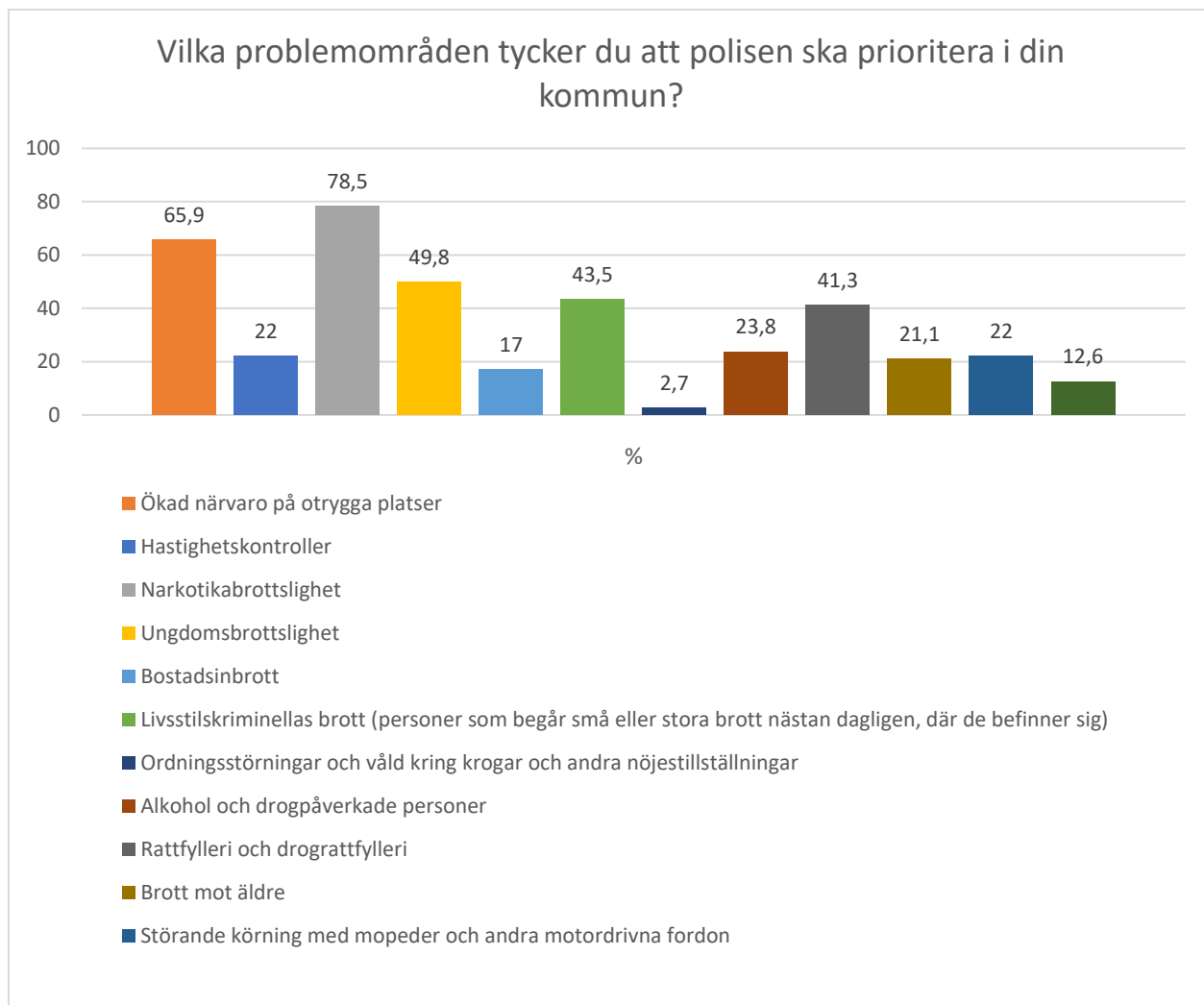
Både kvinnor och män uppger att de tre viktigaste områden kommunen skulle kunna arbeta mer med är minskat drogbruk, meningsfull fritid för unga och den fysiska miljön (till exempel belysning), (figur 10). Det skiljer sig inte mycket från föregående år men i år tycker fler att kommunen bör satsa på en meningsfull fritid för unga än att prioritera den fysiska miljön.



Figur 10. Invånarnas åsikt om vad kommunen skulle kunna arbeta mer med för att öka tryggheten.

Problemområden som polisen bör prioritera i kommunen

De fyra problemområden som polisen bör prioritera enligt invånarna är narkotikabrottslighet, ökad närvaro på otrygga platser, ungdomsbrottslighet och livsstilskriminella brott (figur 11). Det är samma prioriteringar mellan kvinnor och män men kvinnor prioriterar i högre utsträckning (52,4 %) ungdomsbrottslighet än vad män gör (45,3 %). I fritextsvaren är det många som betonar vikten av polisnärvaro, att det är viktigt att polisen är på plats runtom i Tranemo i förebyggande syfte och inte bara ”när det händer något”.



Figur 11. Problemområden som invånarna tycker att polisen bör prioritera i Tranemo kommun.

Vad andra aktörer skulle kunna göra för att öka tryggheten

Till sist ställdes en fråga om vad andra aktörer än polis, kommunen och en själv skulle kunna göra för att öka tryggheten i kommunen. Efter att ha delat in svaren i kluster har både områden och aktörer kunnat utläsas. Det som flest har svarat är att det borde satsas på engagemang, aktiviteter och integration i kommunen, mer polisiär närvaro, vuxennärvaro samt föreningsliv. Många av kommentarerna belyser vikten av att samverka aktörer emellan och att träffas över generationsgränserna. Civilsamhället lyfts också som en viktig aktör och att man därigenom kan jobba mer med integration. Mötesplatser lyfts som en viktig del, dels för engagemang och aktiviteter men även för gemenskap över generationsgränser. Det finns ett stort engagemang för ungdomar i fritextsvaren där flera nämner att det är viktigt att i ett tidigt skede fånga upp barn och ungdomar. Meningsfull fritid är ett identifierat område i svaren och det nämns som både främjande för ungdomarna men också förebyggande för ungdoms- och narkotikabrottslighet.